

# 平成19年3月期 中間決算説明資料

平成19年2月  
株式会社ソフィアシステムズ



**Sophia**  
systems

# 会社のプロフィール

- 商号 株式会社ソフィアシステムズ
- 本社所在地 神奈川県川崎市麻生区南黒川6-2
- 代表者 代表取締役社長 檜平 扶
- 設立 昭和50年8月
- 事業内容 マイクロコンピュータ開発支援装置をはじめとする  
電子機器の開発・製造・販売
- 資本金 2,108,000千円(平成18年9月30日現在)
- 従業員 連結158名(平成18年9月30日現在)
- 役員  
代表取締役社長 檜平 扶  
取締役 藤井 敬久  
取締役 杉本 太  
取締役 村田 篤紀  
取締役 飯田 裕樹  
常勤監査役 篠崎 宏  
監査役 畠中 徹  
監査役 増田 幸太郎

# 中間期営業の概況

当中間連結会計期間におけるわが国経済は、企業部門の改善を中心に回復基調で推移しました。一方、世界経済においては原油価格の動向などの懸念材料もあり、先行きへの不透明感が感じられる動きとなりました。

携帯電話や自動車、デジタル家電などの組込み機器開発ではシステムの複雑化と開発規模の拡大が進み、ツールメーカーにもそれらの解決策が今後求められていく流れとなっています。また、インターネット関連では、ソーシャルネットワークサービスなど新たなサービスがさらに多くの人間のネットへの参加を促し、ネット参加者の増加はインターネット関連ビジネスの市場を拓けています。

このような事業環境のなか、当社グループとしましては、組込み機器向けの開発ソリューション提供を中心とした当社とeコマース支援事業を中心としたソフィア総合研究所株式会社の2社を中心に各事業ドメインでの業容拡大を目指して積極的な活動を行いました。当期が第3期となるソフィア総合研究所株式会社では、親会社の株式会社ソフィアシステムズよりも売上、利益ともに上回る業績となりました。

## 連結ハイライト(主な連結経営指標等)

回次	第32期中間	第31期中間
決算期	平成18年9月中間期	平成17年9月中間期
売上高 (千円)	1,884,559	1,225,984
経常利益 (千円)	13,701	96,348
当期純利益 (千円)	△467,487	56,844
純資産額 (千円)	2,479,871	2,964,819
1株当たり純資産額 (円)	120.31	143.90
1株当たり当期純利益 (円)	△22.68	2.76
自己資本比率 (%)	64.2	76.7
営業活動によるキャッシュ・フロー (千円)	△13,240	△40,162
投資活動によるキャッシュ・フロー (千円)	△91,164	△246,355
財務活動によるキャッシュ・フロー (千円)	294,745	△97
現金及び現金同等物の期末残高(千円)	1,080,468	1,149,755

# 株式の状況

- 会社が発行する株式の総数 50,000,000株
- 発行済株式の総数 20,693,000株
- 株主数 1,359名
- 大株主の状況

大株主名	持株数(千株)	出資比率(%)
J T V U 投資事業組合	15,080	72.87
ソフィアシステムズ従業員持株会	174	0.85
有川 勝吉	165	0.80
日本スタートラスト信託銀行株式会社	144	0.70
丸山 眞知子	110	0.53
中央三井信託銀行株式会社	110	0.53
住友生命保険相互会社	100	0.48
株式会社ソフィアシステムズ	80	0.39
高橋 裕子	80	0.39
押田 篤	75	0.36

# 連結貸借対照表

第32期中間決算

中間連結貸借対照表

〔単位:千円〕

資産の部	第32期中間	第31期中間	負債の部	第32期中間	第31期中間
<b>I 流動資産</b>			<b>I 流動負債</b>		
現金及び預金	1,080,468	1,147,318	支払手形及び買掛金	541,238	282,644
受取手形及び売掛金	1,127,436	837,262	短期借入金	5,000	-
たな卸資産	373,512	238,190	未払法人税等	46,063	44,633
その他(流動)	113,120	186,479	賞与引当金	74,000	72,000
貸倒引当金(流動)	△ 31,594	△ 1,738	製品保証引当金	1,000	1,000
流動資産合計	2,662,942	2,407,512	その他(流動負債)	166,274	260,807
			流動負債計	833,576	661,085
<b>II 固定資産</b>			<b>II 固定負債</b>		
建物及び構築物	342,384	412,934	社債	300,000	-
機械装置及び運搬具	-	10,849	退職給付引当金	219,351	205,701
土地	418,041	690,562	役員退職給与引当金	29,420	34,755
その他(有形)	588	29,827	固定負債計	548,771	240,456
有形固定資産計	761,015	1,144,173	負債合計	1,382,347	901,542
ソフトウェア	1,363	18,182			
のれん	71,960	-	<b>資本の部</b>		
その他(無形)	-	6,531	I 資本金	-	2,108,000
無形固定資産計	73,324	24,713	II 資本剰余金	-	804,706
投資有価証券	271,784	250,797	III 利益剰余金	-	81,067
長期貸付金	27,592	30,336	IV その他有価証券差額金	-	△ 8,871
その他(投資等)	92,810	9,827	V 自己株式	-	△ 20,082
貸倒引当金(投資等)	△ 27,250	△ 1,000	資本合計	-	2,964,819
投資その他の資産計	364,937	289,961	負債資本合計	-	3,866,361
固定資産合計	1,199,277	1,458,849			
			<b>純資産の部</b>		
			I 株主資本		
			資本金	2,108,000	-
			資本剰余金	804,706	-
			利益剰余金	△ 330,420	-
			自己株式	△ 18,488	-
			II 評価・換算差額等		-
			その他有価証券差額金	△ 83,925	-
			純資産合計	2,479,871	-
資産合計	3,862,219	3,866,361	負債純資産合計	3,862,219	-

# 連結損益計算書

[単位:千円]

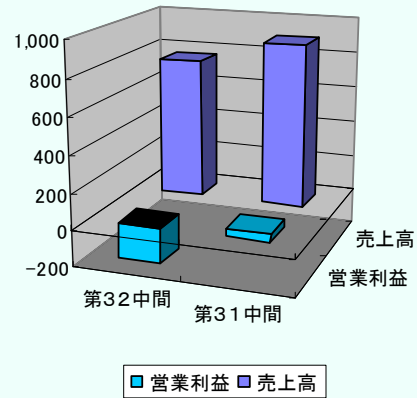
	第32期中間	第31期中間
売上高	1,884,559	1,225,984
売上原価	1,205,890	589,210
売上総利益	678,669	636,773
販売費及び一般管理費	644,863	556,416
営業利益	33,805	80,357
営業外収益	8,247	15,991
営業外費用	28,352	—
経常利益	13,701	96,348
特別利益	—	—
特別損失	433,315	1,507
税金等調整前当期純利益又は損失	△419,614	94,840
法人税、住民税及び事業税	47,872	37,996
当期純利益又は純損失	△467,487	56,844

# 連結セグメント情報 (事業の種類別セグメント)

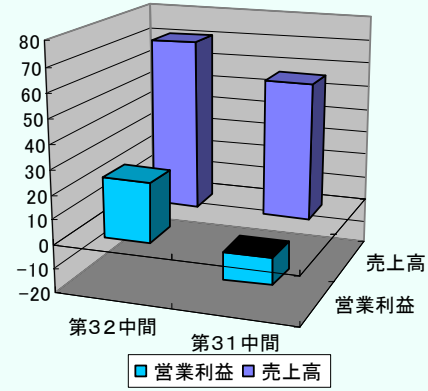
[単位: 千円]

	第32期中間	第31期中間
売上高	1,884,559	1,225,984
デザインオートメーション事業	770,226	900,811
情報システム事業	70,711	56,929
インターネット関連事業	1,043,621	268,243
営業利益	33,805	80,357
デザインオートメーション事業	△193,741	45,925
情報システム事業	24,177	△11,250
インターネット関連事業	235,721	89,093
消去又は全社	△32,351	△43,411

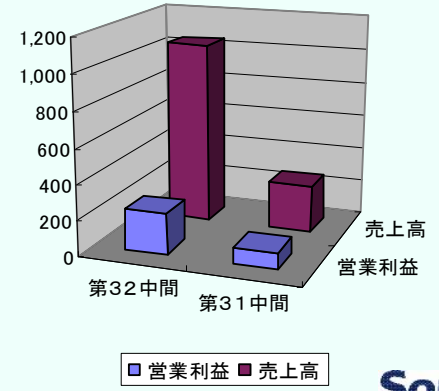
デザインオートメーション事業



情報システム事業



インターネット関連事業





## 連結セグメント情報(事業の種類別セグメント)

### [デザインオートメーション事業]

組込み機器用ツール及び組込み関連の受託開発がともに伸び悩み、売上高は770百万円(前年同期比14.5%減)となりました。

### [情報システム事業]

企業向けのネットワーク対応長時間録音装置を中心に販売し、売上高は70百万円(前年同期比24.2%増)となりました。

### [インターネット関連事業]

提携により増強したデータセンター業務やマルチ決済システムなどの好調により順調に販売を伸ばし、売上高は1,043百万円(前年同期比289.1%増)となりました。