

平成18年3月期 中間決算説明資料

平成18年3月
株式会社ソフィアシステムズ



Sophia
systems

会社のプロフィール

- 商号 株式会社ソフィアシステムズ
- 本社所在地 神奈川県川崎市麻生区南黒川 6 - 2
- 代表者 代表取締役社長 檜平 扶
- 設 立 昭和50年8月
- 事業内容 マイクロコンピュータ開発支援装置をはじめとする
電子機器の開発・製造・販売
- 資本金 2,108,000千円(平成17年9月30日現在)
- 従業員 連結117名(平成17年9月30日現在)
- 役 員 代表取締役社長 檜平 扶
取締役 篠原 道広
取締役 藤井 敬久
取締役 青山 浩
取締役 村田 篤紀
常勤監査役 篠崎 宏
監査役 畠中 徹
監査役 増田 幸太郎

中間期営業の概況

当中間連結会計期間におけるわが国経済は、企業部門の改善を中心に景気拡大への変化が見られましたが、一方、原油価格の高騰などの懸念材料もあり、緩やかな景気回復の動きにとどまりました。

組込み機器関連産業では、携帯電話をはじめとする携帯情報端末の開発シーンにおいてVoIP等のインターネット業界と共通の技術トレンドの取り込みが活発になるなど、ますます技術的発展が進んだ感がありました。また、インターネット関連では、加入が拡大したブロードバンドによりインターネットの常時接続環境が一般化したことを背景に、あらゆる業種の企業がビジネスを加速させるECサイトの構築に乗り出しています。

このような事業環境のなか、当社グループとしましては、組込み機器向けの開発ソリューション提供を中心とした当社とeコマース支援事業を中心としたソフィア総合研究所(株)の2社により各事業ドメインでの業容拡大を目指して積極的な活動を行いました。特に平成16年12月に設立したソフィア総合研究所(株)では、期初に設定した業績目標を上回るスピードで事業の成長が進んだため、中間連結業績予想の上方修正を行いました。

連結ハイライト(主な連結経営指標等)

回次	第31期中間	第30期(参考)
決算期	平成17年9月中間期	平成17年3月期
売上高 (千円)	1,225,984	2,020,721
経常利益 (千円)	96,348	117,873
当期純利益 (千円)	56,844	156,499
純資産額 (千円)	2,964,819	2,916,944
1株当たり純資産額 (円)	143.90	141.58
1株当たり当期純利益 (円)	2.76	10.18
自己資本比率 (%)	76.7	75.1
営業活動によるキャッシュ・フロー (千円)	40,162	35,734
投資活動によるキャッシュ・フロー (千円)	246,355	36,495
財務活動によるキャッシュ・フロー (千円)	97	985,097
現金及び現金同等物の期末残高(千円)	1,149,755	1,435,724

株式の状況

- 会社が発行する株式の総数 50,000,000株
- 発行済株式の総数 20,693,000株
- 株主数 1,328名
- 大株主の状況

大株主名	持株数(千株)	出資比率(%)
J T V U投資事業組合	15,080	72.87
塩川 宏機	203	0.98
有川 勝吉	185	0.89
ソフィアシステムズ従業員持株会	171	0.83
大阪証券金融株式会社	145	0.70
丸山 眞知子	141	0.68
中央三井信託銀行株式会社	110	0.53
住友生命保険相互会社	100	0.48
株式会社ソフィアシステムズ	90	0.44
松浦 行子	88	0.43

連結貸借対照表

(単位:千円)

資産の部	第31期中間	第30期
流動資産		
現金及び預金	1,147,318	1,435,724
受取手形及び売掛金	837,262	827,766
たな卸資産	238,190	257,837
その他	186,479	36,434
貸倒引当金	1,738	1,330
流動資産合計	2,407,512	2,556,432
固定資産		
建物及び構築物	412,934	424,169
機械装置及び運搬具	10,849	11,671
土地	690,562	690,562
その他	29,827	32,867
有形固定資産計	1,144,173	1,159,271
ソフトウェア	18,182	17,168
その他	6,531	6,531
無形固定資産計	24,713	23,700
投資有価証券	250,797	100,000
長期貸付金	30,336	34,816
その他	9,827	9,943
貸倒引当金	1,000	1,000
投資その他の資産計	289,961	143,760
固定資産合計	1,458,849	1,326,732
資産合計	3,866,361	3,883,164

負債の部	第31期中間	第30期
流動負債		
支払手形及び買掛金	282,644	512,091
未払法人税等	44,633	40,409
賞与引当金	72,000	73,000
製品保証引当金	1,000	1,000
その他	260,807	110,262
流動負債計	661,085	736,763
固定負債		
退職給付引当金	205,701	198,777
役員退職給与引当金	34,755	30,680
固定負債計	240,456	229,457
負債合計	901,542	966,220
資本の部		
資本金	2,108,000	2,108,000
資本剰余金	804,706	912,062
利益剰余金	81,067	83,132
その他有価証券評価差額金	8,871	0
自己株式	20,082	19,985
資本合計	2,964,819	2,916,944
負債資本合計	3,866,361	3,883,164

連結損益計算書

(単位:千円)

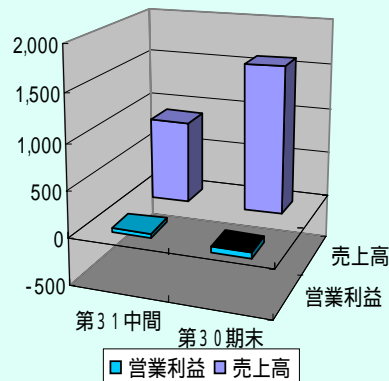
	第31期中間	第30期(参考)
売上高	1,225,984	2,020,721
売上原価	589,210	1,029,095
売上総利益	636,773	991,626
販売費及び一般管理費	556,416	1,103,148
営業利益又は損失	80,357	111,521
営業外収益	15,991	8,166
営業外費用	-	14,518
経常利益又は損失	96,348	117,873
特別利益	-	-
特別損失	1,507	8,900
税金等調整前当期純利益又は損失	94,840	126,773
法人税、住民税及び事業税	37,996	29,726
当期純利益又は純損失	56,844	156,499

連結セグメント情報 (事業の種類別セグメント)

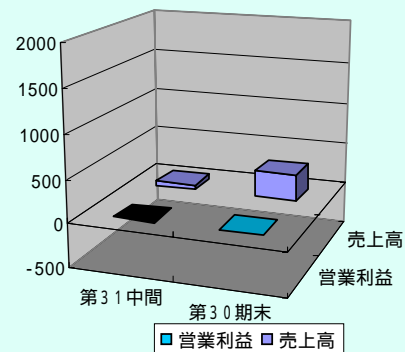
[単位:千円]

	第31期中間	第30期(参考)
売上高	1,225,984	2,020,721
デザインオートメーション事業	900,811	1,614,509
情報システム事業	56,929	312,340
インターネット関連事業	268,243	93,871
営業利益	80,357	111,521
デザインオートメーション事業	45,925	75,549
情報システム事業	11,250	11,780
インターネット関連事業	89,093	49,250
消去又は全社	43,411	97,003

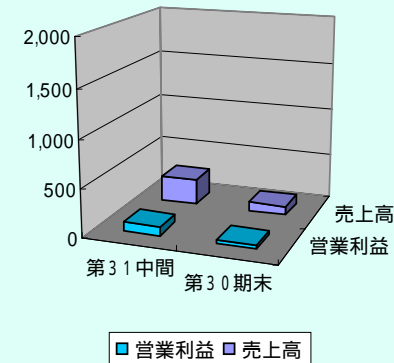
デザインオートメーション事業



情報システム事業



インターネット関連事業



連結セグメント情報(事業の種類別セグメント)

[デザインオートメーション事業]

携帯電話開発メーカーなどの重点目標分野・顧客を設定して拡販活動を行い、半導体メーカーや組み込み機器用オペレーティングシステムのメーカーなどと緊密な協業体制を取り新製品の拡販及びソリューションサービスの提供を推進した結果、売上高は900百万円となりました。

[情報システム事業]

(株)日本文字放送が平成18年3月で株式番組放送を終了するため、その放送を情報源とする株価情報システムの販売を終了したことにより、パーソナル向け製品の売上高が減少し、売上高は56百万円となりました。

[インターネット関連事業]

平成16年12月に設立した100%出資子会社のソフィア総合研究所株式会社では、インターネット関連事業を行っております。事業は順調に成長しており、売上高は268百万円となりました。